



ФЕДЕРАЛЬНАЯ СЛУЖБА  
ГОСУДАРСТВЕННОЙ СТАТИСТИКИ

# Перевозка грузов и грузооборот Волгоградской области



январь-май 2023 года



ФЕДЕРАЛЬНАЯ СЛУЖБА  
ГОСУДАРСТВЕННОЙ СТАТИСТИКИ

# Перевозка грузов и грузооборот

Волгоградской области

январь-май 2023 года

- 01 Грузооборот нарастающим итогом
- 02 Грузооборот по месяцам
- 03 Динамика грузооборота в % к предыдущему месяцу
- 04 Динамика грузооборота в % к соответствующему месяцу прошлого года
- 05 Грузооборот Волгоградской области по видам экономической деятельности



ФЕДЕРАЛЬНАЯ СЛУЖБА  
ГОСУДАРСТВЕННОЙ СТАТИСТИКИ


# Перевозка грузов и грузооборот

Волгоградской области

январь-май 2023 года

- 06 Перевозка грузов  
нарастающим итогом
- 07 Перевозка грузов  
по месяцам
- 08 Динамика перевозки грузов  
в % к предыдущему месяцу
- 09 Динамика перевозки грузов  
в % к соответствующему месяцу прошлого года
- 10 Перевозка грузов Волгоградской области  
по видам экономической деятельности





# ГРУЗОБОРОТ\*

МЛН Т-КМ

Январь-май

2023 год

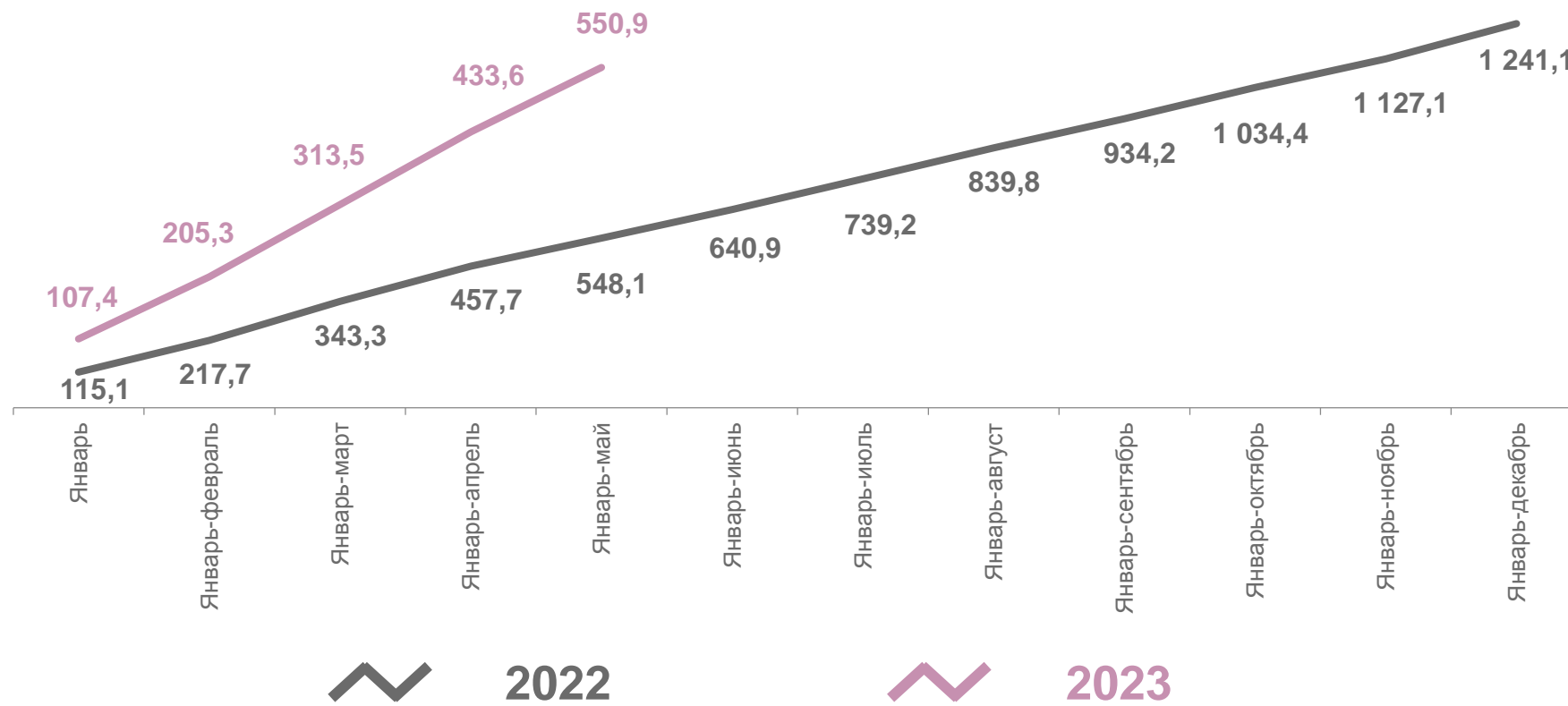
550,9

МЛН Т-КМ

2022 год

548,1

МЛН Т-КМ



2022



2023

\* На коммерческой основе по организациям, не относящимся к субъектам малого предпринимательства.





# ГРУЗОБОРОТ\*

МЛН Т-КМ

Май

2023 год

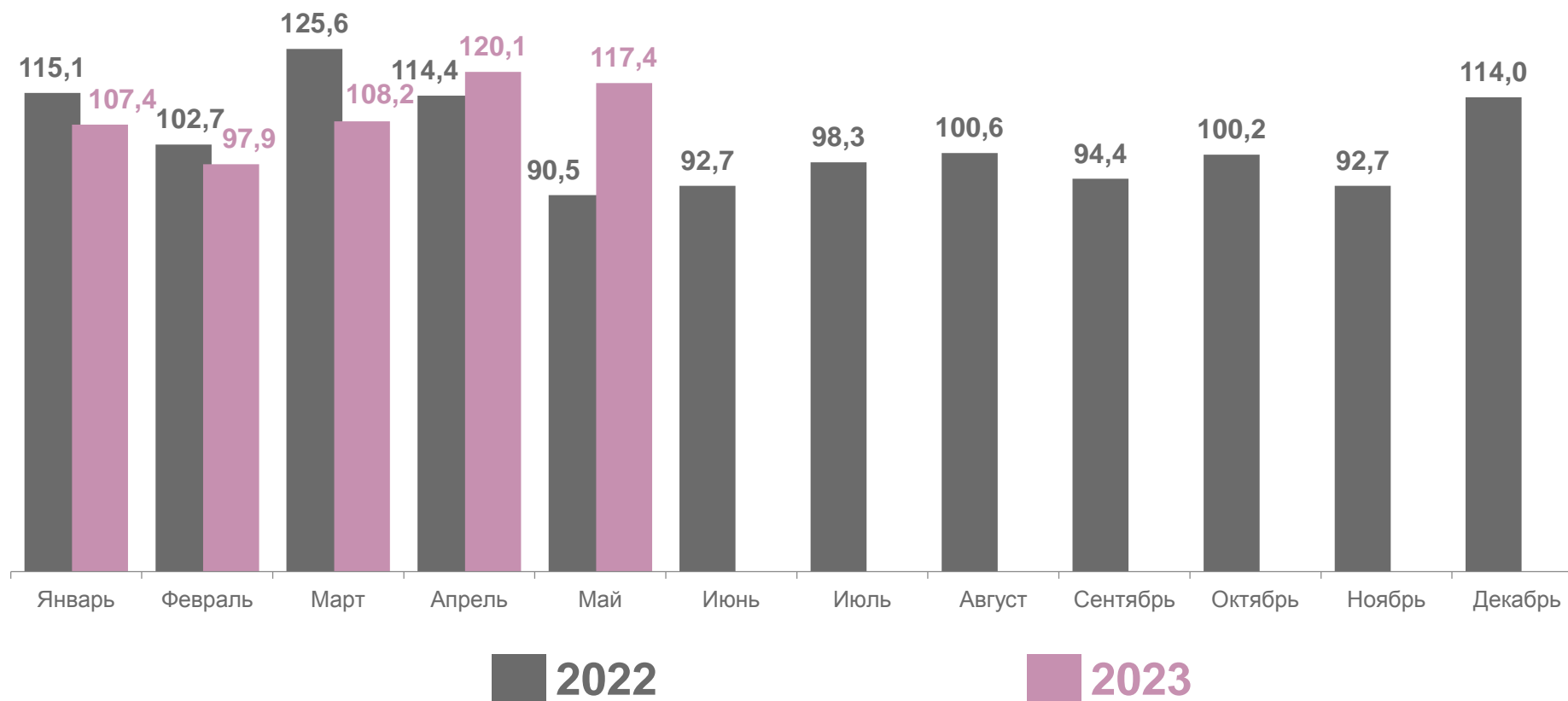
117,4

МЛН Т-КМ

2022 год


90,5

МЛН Т-КМ



\* На коммерческой основе по организациям, не относящимся к субъектам малого предпринимательства.





# ДИНАМИКА ГРУЗОБОРОТА\*

в % к предыдущему месяцу

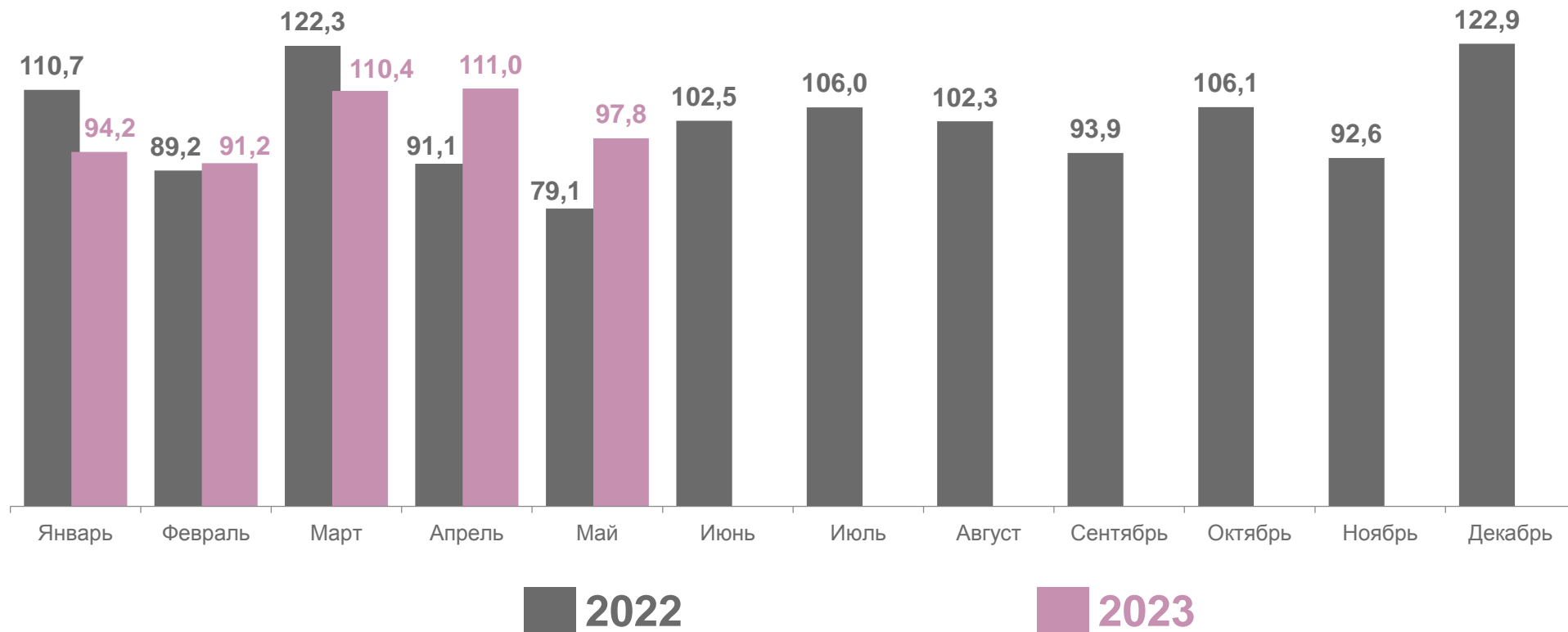
Май 2023 года к апрелю 2023 года

2023 год

97,8%

2022 год

79,1%



\* На коммерческой основе по организациям, не относящимся к субъектам малого предпринимательства.





# ДИНАМИКА ГРУЗОБОРОТА\*

в % к соответствующему месяцу прошлого года

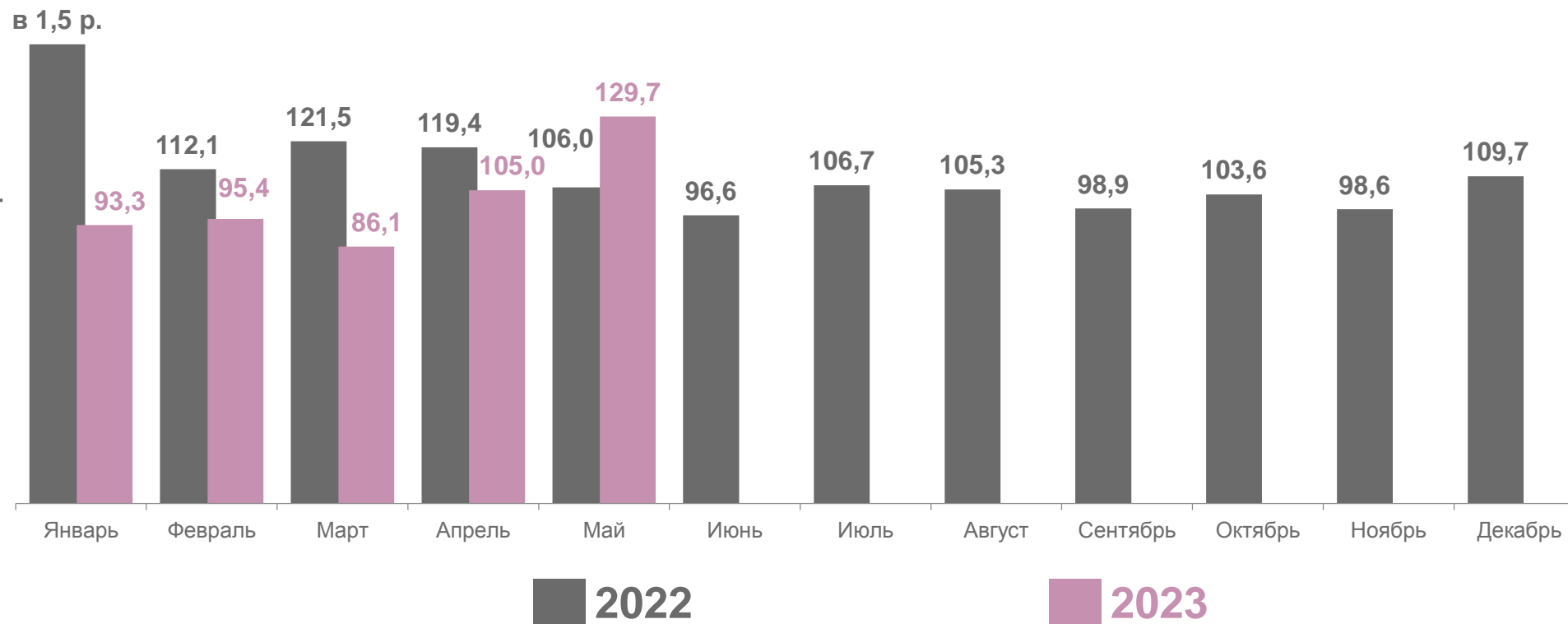
## Май 2023 года к маю 2022 года

2023 год

129,7%

2022 год

106,0%



\* На коммерческой основе по организациям, не относящимся к субъектам малого предпринимательства.



# ГРУЗОБОРОТ ПО ВИДАМ ЭКОНОМИЧЕСКОЙ ДЕЯТЕЛЬНОСТИ

МЛН Т-КМ

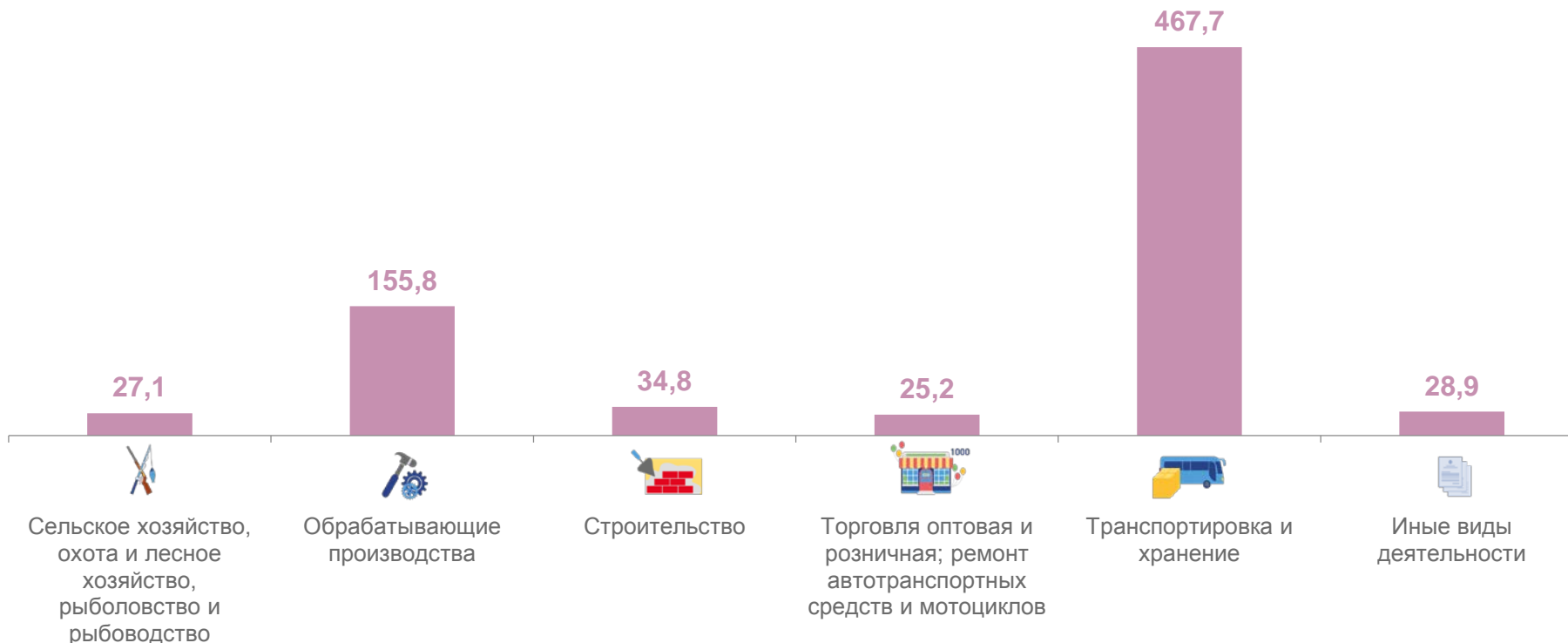
Январь-май

Всего

739,5 МЛН Т-КМ

Транспортировка и хранение

467,7 МЛН Т-КМ







# ПЕРЕВЕЗЕНО ГРУЗОВ\*

ТЫС. ТОНН

Январь-май

2023 год

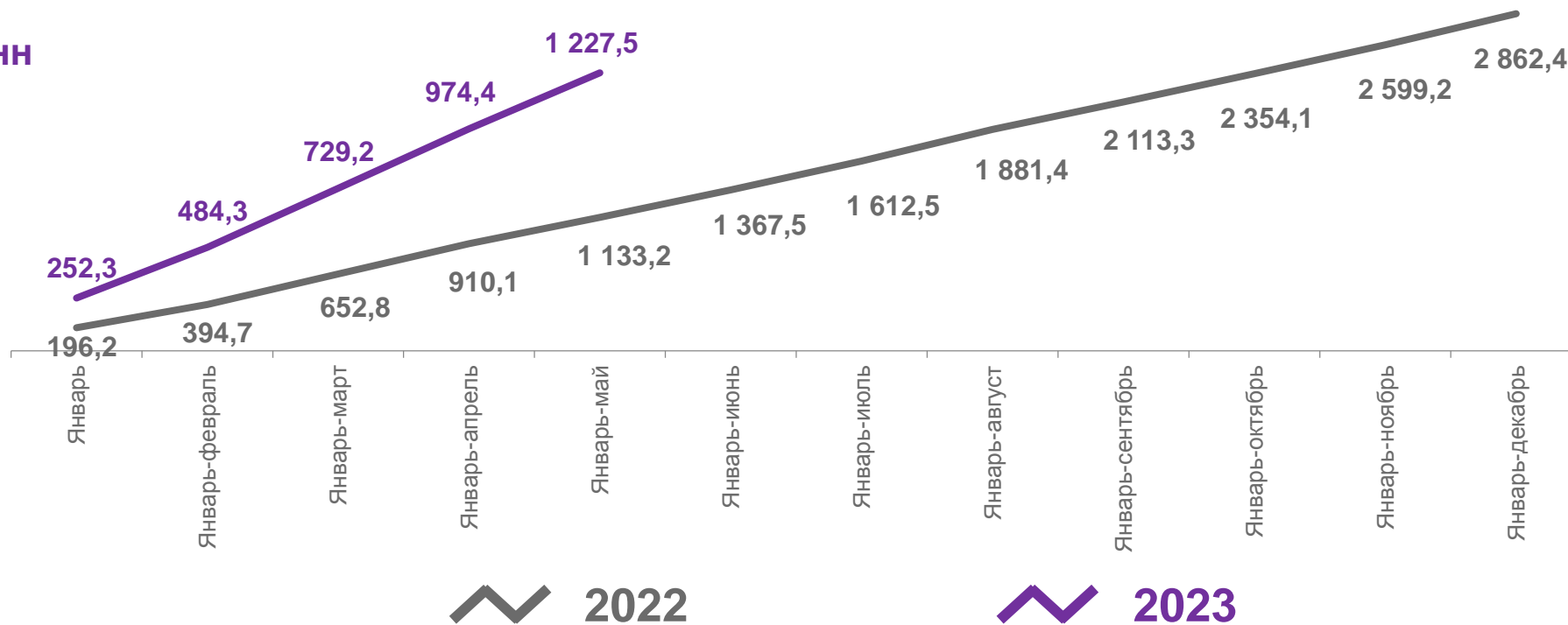
1 227,5

ТЫС. ТОНН

2022 год

1 133,2

ТЫС. ТОНН



\* На коммерческой основе по организациям, не относящимся к субъектам малого предпринимательства.





# ПЕРЕВЕЗЕНО ГРУЗОВ\*

ТЫС. ТОНН

Май

2023 год

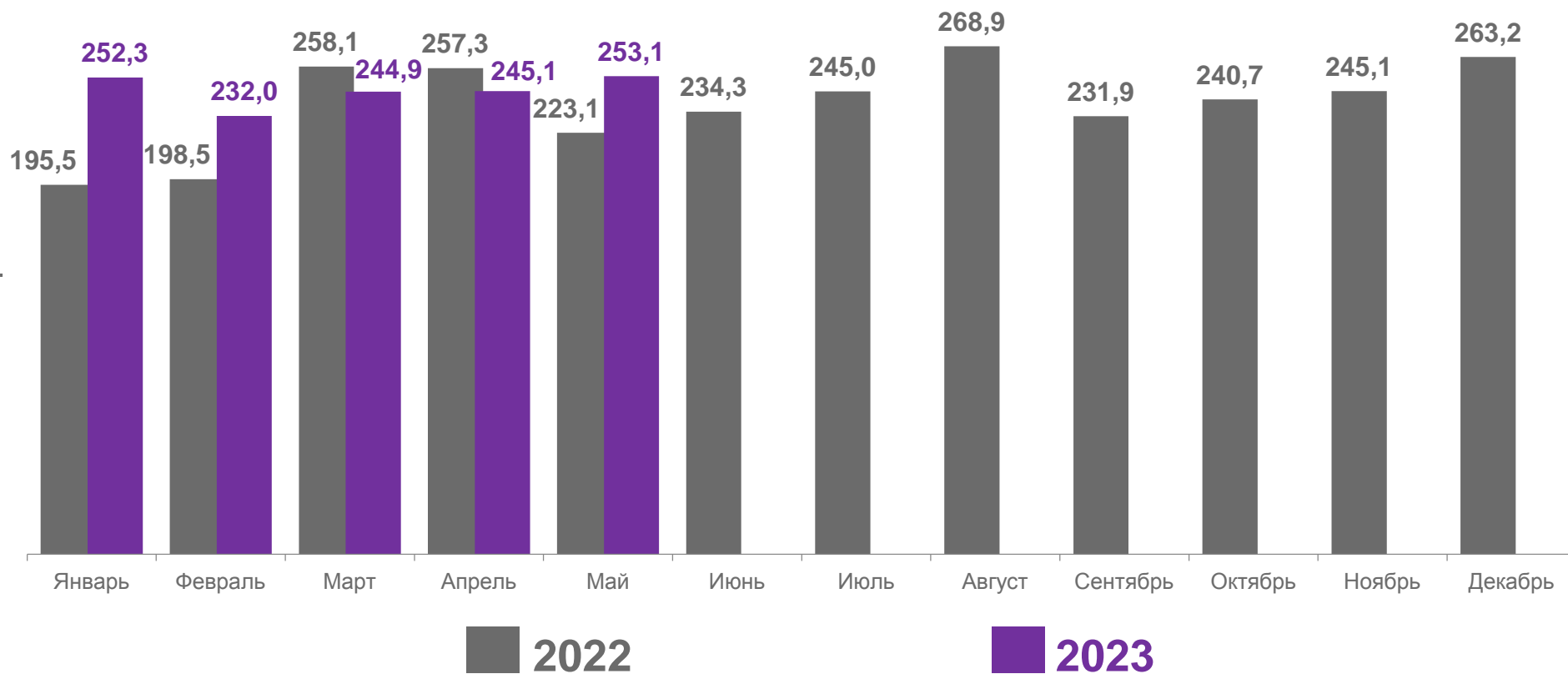
253,1

ТЫС. ТОНН

2022 год

223,1

ТЫС. ТОНН



\* На коммерческой основе по организациям, не относящимся к субъектам малого предпринимательства.





# ДИНАМИКА ПЕРЕВЕЗЕННЫХ ГРУЗОВ\*

в % к предыдущему месяцу

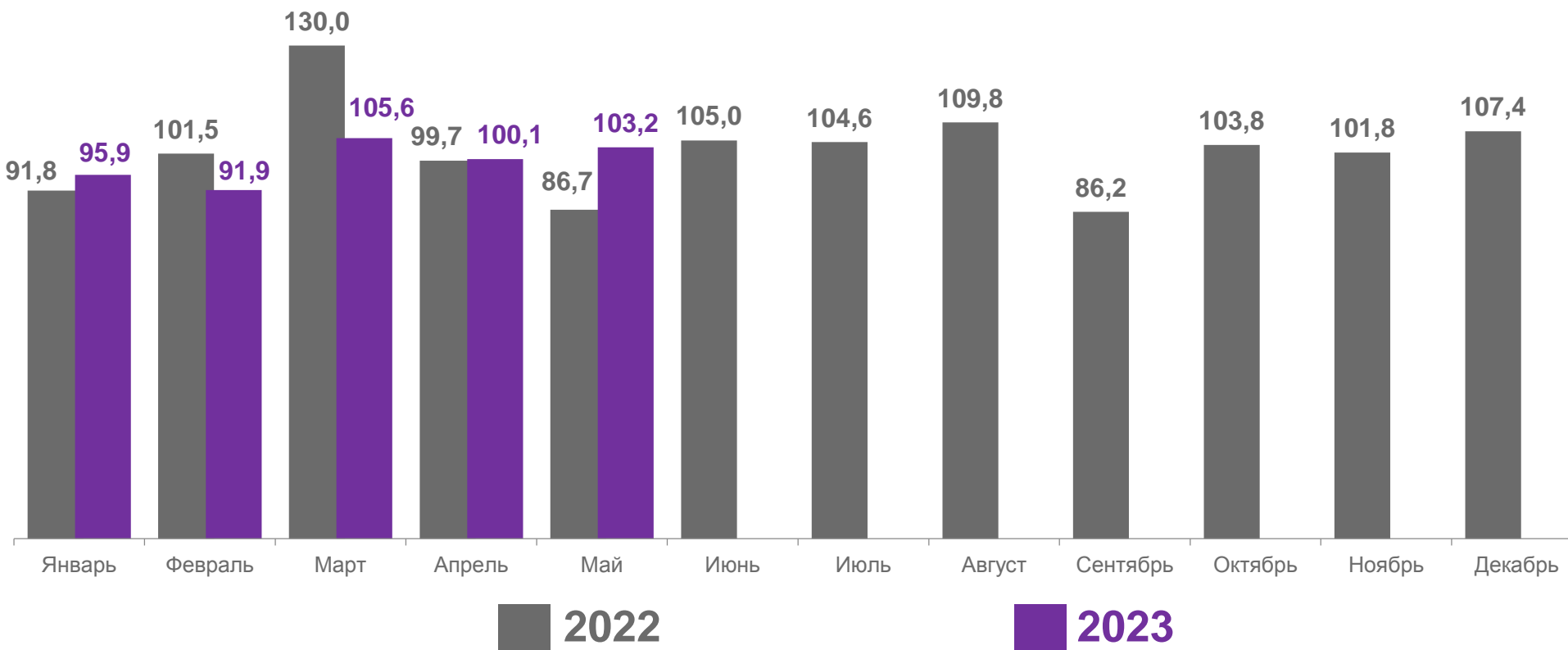
Май 2023 года к апрелю 2023 года

2023 год

103,2%

2022 год

86,7%



\* На коммерческой основе по организациям, не относящимся к субъектам малого предпринимательства.





# ДИНАМИКА ПЕРЕВЕЗЕННЫХ ГРУЗОВ\*

в % к соответствующему месяцу прошлого года

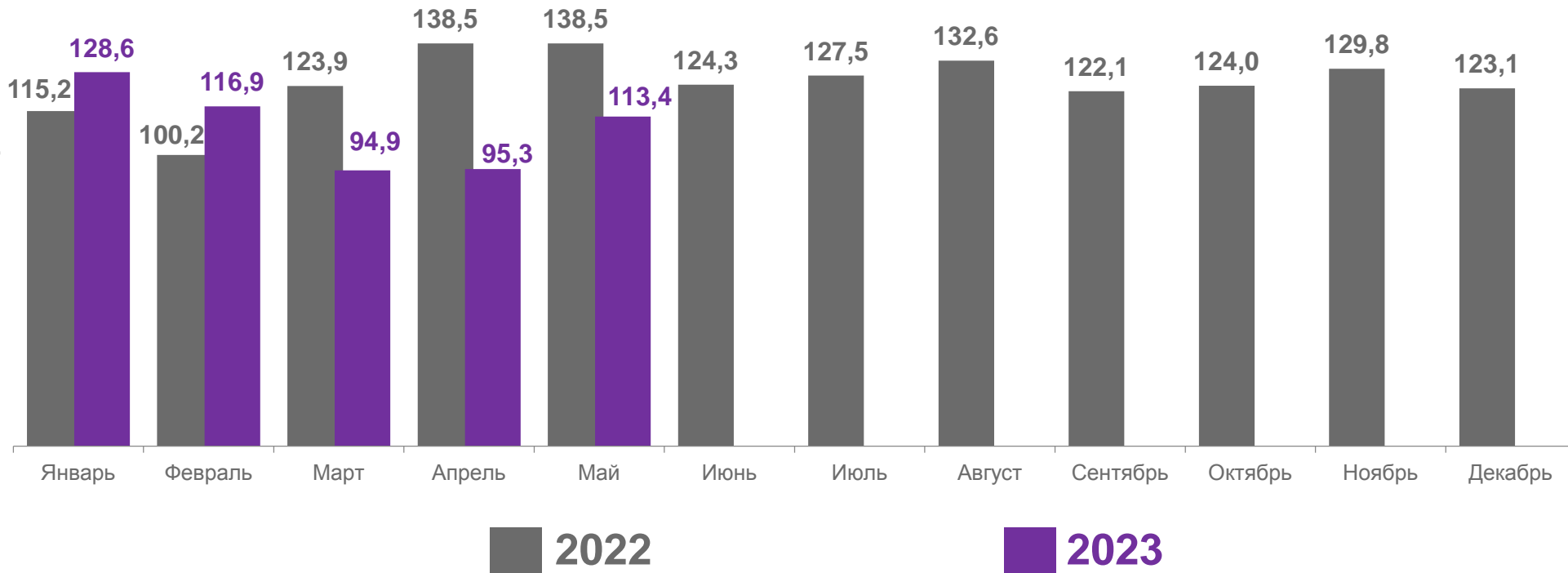
Май 2023 к маю 2022

2023 год

113,4%

2022 год

138,5%



\* На коммерческой основе по организациям, не относящимся к субъектам малого предпринимательства.





# ПЕРЕВЕЗЕНО ГРУЗОВ ПО ВИДАМ ЭКОНОМИЧЕСКОЙ ДЕЯТЕЛЬНОСТИ

ТЫС. ТОНН

Январь-май

Всего

ТЫС. ТОНН

3 734,0

Транспортировка и хранение

ТЫС. ТОНН

1 378,2

